



SECRETARIA DA SAÚDE
Governo do Estado do Ceará

CISVALE

CONSÓRCIO PÚBLICO DE SAÚDE INTERFEDERATIVO DO VALE CURU
APIARÉS - CAUCAIA - GENERAL SAMPAIO - ITAPAJÉ- PENTECOSTE - PARACURU - PARAIPABA - SÃO GONÇALO DO
AMARANTE - SÃO LUIZ DO CURU - TEJUÇOCA
MICROREGIÃO DE CAUCAIA

RREO – 4º BIMESTRE

2024

CISVALE

CONSÓRCIO PÚBLICO DE SAÚDE INTERFEDERATIVO DO VALE CURU

APIARÉS - CAUCAIA - GENERAL SAMPAIO - ITAPAJÉ- PENTECOSTE - PARACURU - PARAIPABA - SÃO GONÇALO DO
AMARANTE - SÃO LUIZ DO CURU - TEJUÇUOCA


EDITAL DE PUBLICAÇÃO E DIVULGAÇÃO

O **Diretor Executivo do CISVALE**, Estado do Ceara, usando de suas atribuições legais, em pleno exercício do cargo, etc.

CONSIDERANDO que estabelece a Lei Complementar nº. 101/2000 (LRF) de 04 de Maio de 2000.

FAZ SABER a todos quantos o presente **EDITAL DE PUBLICAÇÃO E DIVULGAÇÃO** virem, ou tomarem conhecimento que, se fez publicar e divulgar conforme legislação vigente que o **RELATORIO RESUMIDO DA EXECUÇÃO ORÇAMENTARIA – RREO** do Consórcio Público de Saúde Interfederativo do Vale do Curu – CISVALE com Sede no Município de **Caucaia**, relativo ao **4º Bimestre de 2024**, foi publicado no quadro de aviso do **CISVALE**, bem como no endereço eletrônico/site: **www.cisvale.com.br**.

Caucaia – CE, 16 de setembro de 2023.



Fernando Henrique Goersch Bastos
Diretor Executivo

RREO - ANEXO 1 (LRF, Art 52, inciso I, alínea 'a' e 'b' do inciso II e § 1o.)

R\$ 1,00

RECEITAS ORÇAMENTÁRIAS	PREVISÃO INICIAL	PREVISÃO ATUALIZADA (a)	RECEITAS REALIZADAS				SALDO A REALIZAR (a c)
			NO BIMESTRE (b)	%	ATÉ O BIMESTRE (c)	%	
RECEITAS (exceto intra orçamentárias) (I)	17.710.000,00	17.710.000,00	4.917.201,08	27,77	8.198.230,59	46,29	9.511.769,41
RECEITAS CORRENTES	17.710.000,00	17.710.000,00	4.917.201,08	27,77	8.198.230,59	46,29	9.511.769,41
IMPOSTOS, TAXAS E CONTRIBUIÇÕES DE MELHORIA	330.000,00	330.000,00	0,00	0,00	0,00	0,00	330.000,00
Impostos	330.000,00	330.000,00	0,00	0,00	0,00	0,00	330.000,00
Taxas	0,00	0,00	0,00	0,00	0,00	0,00	0,00
Contribuição de melhoria	0,00	0,00	0,00	0,00	0,00	0,00	0,00
CONTRIBUIÇÕES	0,00	0,00	0,00	0,00	0,00	0,00	0,00
Contribuições sociais	0,00	0,00	0,00	0,00	0,00	0,00	0,00
Contribuições econômicas	0,00	0,00	0,00	0,00	0,00	0,00	0,00
Contribuição para entidades privadas de serviço social e de formação profissional.	0,00	0,00	0,00	0,00	0,00	0,00	0,00
Contribuição para o custeio do serviço de iluminação pública	0,00	0,00	0,00	0,00	0,00	0,00	0,00
RECEITA PATRIMONIAL	96.404,39	96.404,39	0,00	0,00	20.205,99	20,96	76.198,40
Exploração do Patrimônio Imobiliário do Estado	0,00	0,00	0,00	0,00	0,00	0,00	0,00
Valores mobiliários	96.404,39	96.404,39	0,00	0,00	20.205,99	20,96	76.198,40
Delegação de Serviços Públicos Mediante Concessão, Permissão, Autorização ou Licença.	0,00	0,00	0,00	0,00	0,00	0,00	0,00
Exploração de Recursos Naturais.	0,00	0,00	0,00	0,00	0,00	0,00	0,00
Exploração do Patrimônio Intangível.	0,00	0,00	0,00	0,00	0,00	0,00	0,00
Cessão de Direitos.	0,00	0,00	0,00	0,00	0,00	0,00	0,00
Demais Receitas Patrimoniais.	0,00	0,00	0,00	0,00	0,00	0,00	0,00
RECEITA AGROPECUÁRIA	0,00	0,00	0,00	0,00	0,00	0,00	0,00
RECEITA INDUSTRIAL	0,00	0,00	0,00	0,00	0,00	0,00	0,00
RECEITA DE SERVIÇOS	13.000,00	13.000,00	0,00	0,00	0,00	0,00	13.000,00
Serviços Administrativos e Comerciais Gerais	13.000,00	13.000,00	0,00	0,00	0,00	0,00	13.000,00
Serviços e Atividades Referentes à Navegação e ao Transporte	0,00	0,00	0,00	0,00	0,00	0,00	0,00
Serviços e Atividades Referentes à Saúde	0,00	0,00	0,00	0,00	0,00	0,00	0,00
Serviços e Atividades Financeiras	0,00	0,00	0,00	0,00	0,00	0,00	0,00
Outros Serviços	0,00	0,00	0,00	0,00	0,00	0,00	0,00
TRANSFERÊNCIAS CORRENTES	17.200.595,61	17.200.595,61	4.895.861,32	28,46	8.121.414,18	47,22	9.079.181,43

orçamentárias) (IX)	0,00	0,00	0,00	0,00	0,00	0,00	0,00	0,00	0,00	0,00
SUBTOTAL DAS DESPESAS (X)=(VIII+IX)	17.710.000,00	17.710.000,00	1.205.094,26	14.931.261,79	2.778.738,21	3.332.683,34	9.094.496,31	8.615.503,69	8.211.543,34	
AMORTIZAÇÃO DA DÍVIDA										
REFINANCIAMENTO (XI)										
AMORT. DA DÍVIDA INT										
Divida mobiliária										
Divida contratual										
AMORT. DA DÍVIDA EXT										
Divida mobiliária										
Divida contratual										
TOTAL DAS DESPESAS (XII)=(X+XI)	17.710.000,00	17.710.000,00	1.205.094,26	14.931.261,79	2.778.738,21	3.332.683,34	9.094.496,31	8.615.503,69	8.211.543,34	
SUPERAVIT (XIII)	-	-	-	0,00	-	-	0,00	-	-	
TOTAL COM SUPERÁVIT (XIV)=(XII+XIII)	17.710.000,00	17.710.000,00	1.205.094,26	14.931.261,79		3.332.683,34	9.094.496,31		8.211.543,34	
RESERVA DO RPPS	0,00	0,00	0,00	0,00	0,00	0,00	0,00	0,00	0,00	0,00

FONTE: SISTEMA: Aspec Informática - UNIDADE RESPONSÁVEL: Consórcio Pub. Inter Federativo do Vale do Curu - DATA DA EMISSÃO: 13/07/2023 - HORA DA EMISSÃO: 15:48:22


(1) O déficit será apurado pela diferença entre a receita realizada e a despesa liquidada nos cinco primeiros bimestres e a despesa empenhada no último bimestre.


NOTA:

RECEITAS INTRA ORÇAMENTÁRIAS	PREVISÃO	PREVISÃO	RECEITAS REALIZADAS				SALDO A
	INICIAL	ATUALIZADA	NO BIMESTRE	%	ATÉ O BIMESTRE	%	REALIZAR
		(a)	(b)	b/a	(c)	c/a	(a c)
RECEITAS (intra orçamentárias) (II)	0,00	0,00	0,00	0,00	0,00	0,00	0,00
RECEITAS CORRENTES	0,00	0,00	0,00	0,00	0,00	0,00	0,00
IMPOSTOS, TAXAS E CONTRIBUIÇÕES DE MELHORIA	0,00	0,00	0,00	0,00	0,00	0,00	0,00
Impostos	0,00	0,00	0,00	0,00	0,00	0,00	0,00
Taxas	0,00	0,00	0,00	0,00	0,00	0,00	0,00
Contribuição de melhoria	0,00	0,00	0,00	0,00	0,00	0,00	0,00
CONTRIBUIÇÕES	0,00	0,00	0,00	0,00	0,00	0,00	0,00
Contribuições sociais	0,00	0,00	0,00	0,00	0,00	0,00	0,00
Contribuições econômicas	0,00	0,00	0,00	0,00	0,00	0,00	0,00
Contribuição para entidades privadas de serviço social e de formação profissional.	0,00	0,00	0,00	0,00	0,00	0,00	0,00
Contribuição para o custeio do serviço de iluminação pública	0,00	0,00	0,00	0,00	0,00	0,00	0,00
RECEITA PATRIMONIAL	0,00	0,00	0,00	0,00	0,00	0,00	0,00
Exploração do Patrimônio Imobiliário do Estado	0,00	0,00	0,00	0,00	0,00	0,00	0,00
Valores mobiliários	0,00	0,00	0,00	0,00	0,00	0,00	0,00
Delegação de Serviços Públicos Mediante Concessão, Permissão, Autorização ou Licença.	0,00	0,00	0,00	0,00	0,00	0,00	0,00
Exploração de Recursos Naturais.	0,00	0,00	0,00	0,00	0,00	0,00	0,00
Exploração do Patrimônio Intangível.	0,00	0,00	0,00	0,00	0,00	0,00	0,00
Cessão de Direitos.	0,00	0,00	0,00	0,00	0,00	0,00	0,00
Demais Receitas Patrimoniais.	0,00	0,00	0,00	0,00	0,00	0,00	0,00
RECEITA AGROPECUÁRIA	0,00	0,00	0,00	0,00	0,00	0,00	0,00
RECEITA INDUSTRIAL	0,00	0,00	0,00	0,00	0,00	0,00	0,00
RECEITA DE SERVIÇOS	0,00	0,00	0,00	0,00	0,00	0,00	0,00
Serviços Administrativos e Comerciais Gerais	0,00	0,00	0,00	0,00	0,00	0,00	0,00
Serviços e Atividades Referentes à Navegação e ao Transporte	0,00	0,00	0,00	0,00	0,00	0,00	0,00
Serviços e Atividades Referentes à Saúde	0,00	0,00	0,00	0,00	0,00	0,00	0,00
Serviços e Atividades Financeiras	0,00	0,00	0,00	0,00	0,00	0,00	0,00
Outros Serviços	0,00	0,00	0,00	0,00	0,00	0,00	0,00
TRANSFERÊNCIAS CORRENTES	0,00	0,00	0,00	0,00	0,00	0,00	0,00
Transferências da União e de suas Entidades	0,00	0,00	0,00	0,00	0,00	0,00	0,00
Transferências dos Estados e do Distrito Federal							

RELATÓRIO RESUMIDO DA EXECUÇÃO ORÇAMENTÁRIA
 BALANÇO ORÇAMENTÁRIO
 ORÇAMENTOS FISCAL E DA SEGURIDADE SOCIAL
 3º bimestre de 2023 (Maio a Junho)

DESPESAS INTRA ORÇAMENTÁRIAS	DOTAÇÃO	DOTAÇÃO	DESPESAS EMPENHADAS			SALDO (g) = (e - f)	DESPESAS LIQUIDADAS		SALDO (i) = (e - h)	DESPESAS PAGAS ATÉ O BIMESTRE (j)	
	INICIAL	ATUALIZADA			NO		ATÉ O	(i) = (e - h)			(j)
	(d)	(e)	NO	ATÉ O	BIMESTRE		BIMESTRE				
				(f)							
DESPESAS (intra orçamentárias) (IX)	0,00	0,00	0,00	0,00	0,00	0,00	0,00	0,00	0,00	0,00	
DESPESAS CORRENTES	0,00	0,00	0,00	0,00	0,00	0,00	0,00	0,00	0,00	0,00	
Pessoal e encargos so	0,00	0,00	0,00	0,00	0,00	0,00	0,00	0,00	0,00	0,00	
Juros e encargos da d	0,00	0,00	0,00	0,00	0,00	0,00	0,00	0,00	0,00	0,00	
Outras despesas corre	0,00	0,00	0,00	0,00	0,00	0,00	0,00	0,00	0,00	0,00	
DESPESAS DE CAPITAL	0,00	0,00	0,00	0,00	0,00	0,00	0,00	0,00	0,00	0,00	
DESPESAS DE CAPITAL	0,00	0,00	0,00	0,00	0,00	0,00	0,00	0,00	0,00	0,00	
RESERVA DE CONTIGÊNCIA	0,00	0,00	0,00	0,00	0,00	0,00	0,00	0,00	0,00	0,00	


 Fernando Henrique Goersch Bastos
 Diretor Executivo - CISVALE


 CONASP Contabilidade Assessoria
 Escritório Contábil - CRC-PJ 304

RREO - Anexo 2 (LRF, Art.52, inciso II, alínea 'c')
 1,00

R\$

FUNÇÃO / SUBFUNÇÃO	DOTAÇÃO INICIAL	DOTAÇÃO ATUALIZADA (a)	DESPESAS EMPENHADAS			SALDO (c) = (a b)	DESPESAS LIQUIDADAS			SALDO (e) = (a d)
			NO BIMESTRE	ATÉ O BIMESTRE (b)	%(b/total b)		NO BIMESTRE	ATÉ O BIMESTRE (d)	%(d/total d)	
DESPESAS (EXCETO INTRA ORÇAMENTARIAS) (I)	17.710.000,00	17.710.000,00	1.205.094,26	14.931.261,79	100,00	2.778.738,21	3.332.683,34	9.094.496,31	100,00	8.615.503,69
SAÚDE	17.710.000,00	17.710.000,00	1.205.094,26	14.931.261,79	100,00	2.778.738,21	3.332.683,34	9.094.496,31	100,00	8.615.503,69
Assistência Hospitalar e A	14.595.000,00	14.907.683,00	997.816,66	12.970.716,87	86,87	1.936.966,13	2.891.726,40	7.875.747,39	86,60	7.031.935,61
Administração Geral	3.115.000,00	2.802.317,00	207.277,60	1.960.544,92	13,13	841.772,08	440.956,94	1.218.748,92	13,40	1.583.568,08
DESPESAS (INTRA ORÇAMENTARIAS) (II)	0,00	0,00	0,00	0,00	0,00	0,00	0,00	0,00	0,00	0,00
TOTAL (III) = (I + II)	17.710.000,00	17.710.000,00	1.205.094,26	14.931.261,79	100,00	2.778.738,21	3.332.683,34	9.094.496,31	100,00	8.615.503,69

FONTE: SISTEMA: Aspec Informática - UNIDADE RESPONSÁVEL: Consórcio Pub. Inter Federativo do Vale do Curu - DATA DA EMISSÃO: 13/07/2023 - HORA DA EMISSÃO: 15:48:49


RREO - Anexo 2 (LRF, Art.52, inciso II, alínea 'c')
 1,00

R\$

FUNÇÃO / SUBFUNÇÃO - INTRA	DOTAÇÃO INICIAL	DOTAÇÃO ATUALIZADA (a)	DESPESAS EMPENHADAS			SALDO (c) = (a b)	DESPESAS LIQUIDADAS			SALDO (e) = (a d)
			NO BIMESTRE	ATÉ O BIMESTRE (b)	(b/total b)		NO BIMESTRE	ATÉ O BIMESTRE (d)	(d/total d)	
DESPESAS (INTRA ORÇAMENTARIAS) (II)	0,00	0,00	0,00	0,00	0,00	0,00	0,00	0,00	0,00	

FONTE: SISTEMA: Aspec Informática - UNIDADE RESPONSÁVEL: Consórcio Pub. Inter Federativo do Vale do Curu - DATA DA EMISSÃO: 13/07/2023 - HORA DA EMISSÃO: 15:48:49


 Fernando Henrique Goersch Bastos
 Diretor Executivo - CISVALE


 CONASP Contabilidade Assessoria
 Escritório Contábil - CRC-PJ 304

Estado do Ceará
CISVALE
CONSORCIO PUBLICO DE SAUDE INTERFEDERATIVO DO VALE DO CURU
RECEITA ARRECADADA - em R\$
Período : 01/01/2024 até 31/08/2024

RECEITA GERAL ARRECADADA 2024

CISVALE		
Dotação	TOTAL ARRECADADO	PERC
1321.00.11.00 - Remuneração de Depósitos Bancários	91.322,33	0,76%
1600.00.00.00 - Receita de Serviços	-	0,00%
1718.00.00.00 - UNIÃO - Transferências a Consórcios Públicos	3.702.089,63	30,66%
1728.00.00.00 - ESTADO - Transferências a Consórcios Públicos	3.375.695,38	27,95%
1738.00.00.00 - MUNICIPIOS - Transferências a Consórcios Públicos	4.870.450,79	40,33%
APUIARES	135.776,64	1,12%
CAUCAIA	2.606.786,68	21,59%
GENERAL SAMPAIO	71.201,28	0,59%
ITAPAJE	346.661,60	2,87%
PARACURU	334.717,47	2,77%
PARAIPABA	305.312,40	2,53%
PENTECOSTE	350.731,68	2,90%
SÃO GONÇALO DO AMARANTE	464.127,44	3,84%
SÃO LUIS DO CURU	120.710,88	1,00%
TEJUÇUOCA	134.424,72	1,11%
1900.00.00.00 - Outras Receitas Correntes	36.001,92	0,30%
Total Geral das Transferencias	11.948.235,80	
Total Geral da Receita Arrecadada	12.075.560,05	
TOTAL GERAL	12.075.560,05	

TOTAL GERAL DOS RECURSOS UTILIZADOS EM 2024


SALDO ANTERIOR - Dezembro de 2023	
RENDIMENTO BANCÁRIO	
OUTRAS RECEITAS	
RECURSOS DAS TRANSFERENCIAS EFETIVAMENTE CREDITADAS	
TOTAL GERAL DA RECEITA	

RESUMO RECURSOS % Recurso Geral

1.555.104,81	11,41%
91.322,33	0,67%
36.001,92	0,26%
11.948.235,80	87,66%
13.630.664,86	100,00%

Caucaia-CE, 31 de agosto de 2024


 Fernando Henrique Goersch Bastos
 Diretor Executivo - CISVALE


 CONASP Contábil Assessoria
 Escritório Contábil - CRC-PJ 304


Estado do Ceará
CONSORCIO PUBLICO DE SAUDE INTERFEDERATIVO DO VALE DO CURU - CISVALE
BALANÇO GERAL DO EXERCÍCIO FINANCEIRO DE 2020
RREO - RELATORIO RESUMIDO DA EXECUÇÃO ORÇAMENTÁRIA
4º BIMESTRE DE 2024 (Movimento Fechado no Período de JANEIRO a AGOSTO/2024)
 Período : 01/01/2024 até 31/08/2024
ANEXO III - DESPESA

ANEXO III - NATUREZA DA DESPESA SEGUNDO AS CATEGORIAS ECONOMICAS (Portaria SOF nº 8 de 4/2/2015 - ANEXO II da Lei Federal 4.320/64)

	CONSOLIDADO	União	Estado SESA	Apuiarés	Caucaia	Gsampaio	Itapaje	Paracuru	Paraipaba	Pentecoste	SLuis Curu	SGAmarante	Tejuçuoca	Outras Receitas
Especificação	100%	30,66%	27,95%	1,12%	21,59%	0,59%	2,87%	2,77%	2,53%	2,90%	1,00%	3,84%	1,11%	1,05%
3.0.00.00.00 DESPESAS CORRENTES	11.385.301,12	3.490.472,08	3.182.735,06	128.015,42	2.457.778,45	67.131,30	326.845,85	315.584,47	287.860,24	329.546,07	113.419,46	436.092,27	126.304,92	119.633,35
3.1.00.00.00 PESSOAL E ENCARGOS SOCIAIS	5.784.300,60	1.773.333,84	1.616.988,09	65.038,22	1.248.673,99	34.106,05	166.053,99	160.332,64	146.247,35	166.866,38	57.430,19	220.816,29	63.954,78	60.576,61
3.1.90.04.00 Contratação Por Tempo Determinado	-	-	-	-	-	-	-	-	-	-	-	-	-	-
3.1.90.11.00 Vencimentos e Vant. Fixas Pessoal Civil	4.641.788,72	1.423.065,91	1.297.601,49	52.191,90	1.002.036,59	27.369,44	133.255,10	128.663,83	117.360,66	134.819,61	46.400,70	178.408,41	51.672,23	48.942,85
3.1.90.13.00 Obrigações Patronais	950.811,54	291.497,00	265.797,21	10.690,85	205.254,48	5.606,28	27.295,62	26.355,15	24.039,84	27.616,09	9.504,59	36.544,70	10.584,40	10.025,32
3.1.90.16.00 Outras Desp. Variáveis Pessoal Civil	-	-	-	-	-	-	-	-	-	-	-	-	-	-
3.1.90.94.00 Indenização e Restituição Trabalhista	152.546,72	46.767,32	42.644,09	1.715,22	32.930,71	899,46	4.379,27	4.228,38	3.856,91	4.430,68	1.524,90	5.863,17	1.698,14	1.608,45
3.1.90.96.00 Ressarcimento de Desp. de Pessoal Requis.	39.153,62	12.003,60	10.945,31	440,24	8.452,21	230,86	1.124,01	1.085,28	989,94	-	-	-	-	-
3.3.00.00.00 OUTRAS DESPESAS CORRENTES	5.601.000,52	1.717.138,24	1.565.746,97	62.977,21	1.209.104,46	33.025,25	160.791,86	155.251,82	141.612,89	162.679,69	55.989,26	215.275,98	62.350,15	59.056,74
3.3.90.14.00 Diárias - Civil	-	-	-	-	-	-	-	-	-	-	-	-	-	-
3.3.90.30.00 Material de Consumo	1.653.906,59	507.049,81	462.345,83	18.596,39	357.033,68	9.751,95	47.479,86	45.843,95	41.816,54	48.037,31	16.532,94	63.568,35	18.411,23	17.438,73
3.3.90.33.00 Passagens e Despesas com Locomoção	-	-	-	-	-	-	-	-	-	-	-	-	-	-
3.3.90.35.00 Serviços de Consultoria	-	-	-	-	-	-	-	-	-	-	-	-	-	-
3.3.90.36.00 Outros Serv. de Terceiros Pessoa Física	25.326,00	7.764,37	7.079,83	284,76	5.467,20	149,33	727,05	702,00	640,33	735,59	253,17	973,41	281,93	267,04
3.3.90.37.00 Locação de Mão de Obra	-	-	-	-	-	-	-	-	-	-	-	-	-	-
3.3.90.39.00 Outros Serv. de Terc. Pessoa Jurídica	3.520.279,44	1.079.236,90	984.086,12	39.581,74	759.933,08	20.756,67	101.059,14	97.577,17	89.004,98	102.245,65	35.189,76	135.302,90	39.187,63	37.117,69
3.3.90.47.00 Obrigações Tributárias e Contributivas	401.488,49	123.087,16	112.235,20	4.514,30	86.670,50	2.367,30	11.525,81	11.128,69	10.151,03	11.661,13	4.013,40	15.431,32	4.469,36	4.233,28
3.3.90.92.00 Despesas de Exercícios Anteriores	-	-	-	-	-	-	-	-	-	-	-	-	-	-
3.3.90.93.00 Indenizações e Restituições	-	-	-	-	-	-	-	-	-	-	-	-	-	-
4.0.00.00.00 DESPESAS DE CAPITAL	185.922,44	56.999,55	51.974,20	2.090,50	40.135,62	1.096,26	5.337,41	5.153,51	4.700,77	5.400,07	1.858,54	7.145,98	2.069,68	1.960,36
4.4.00.00.00 INVESTIMENTOS	185.922,44	56.999,55	51.974,20	2.090,50	40.135,62	1.096,26	5.337,41	5.153,51	4.700,77	5.400,07	1.858,54	7.145,98	2.069,68	1.960,36
4.4.90.51.00 Obras e Instalações	185.922,44	56.999,55	51.974,20	2.090,50	40.135,62	1.096,26	5.337,41	5.153,51	4.700,77	5.400,07	1.858,54	7.145,98	2.069,68	1.960,36
4.4.90.52.00 Equipamentos e Material Permanente	-	-	-	-	-	-	-	-	-	-	-	-	-	-
RESTOS A PAGAR	492.832,24	151.091,06	137.770,13	5.541,37	106.389,15	2.905,89	14.148,08	13.660,61	12.460,52	14.314,19	4.926,50	18.942,14	5.486,19	5.196,40
PAGAMENTOS DE RESTOS A PAGAR	492.832,24	151.091,06	137.770,13	5.541,37	106.389,15	2.905,89	14.148,08	13.660,61	12.460,52	14.314,19	4.926,50	18.942,14	5.486,19	5.196,40
TOTAL Cons. Pub de Saúde Inter do Vale do Curu	12.064.055,80	3.698.562,69	3.372.479,39	135.647,29	2.604.303,22	71.133,45	346.331,34	334.398,59	305.021,53	349.260,33	120.204,49	462.180,39	133.860,80	126.790,12

Caucaia-CE, 31 de agosto de 2024


 Fernando Henrique Goersch Bastos
 Diretor Executivo - CISVALE


 CONASP Contabilidade Assessoria
 Escritório Contábil - CRC-PJ 304

RREO - ANEXO 1 (LRF, Art 52, inciso I, alínea 'a' e 'b' do inciso II e § 1o.) R\$ 1,00

RECEITAS ORÇAMENTÁRIAS	PREVISÃO INICIAL	PREVISÃO ATUALIZADA (a)	RECEITAS REALIZADAS				SALDO A REALIZAR (a c)
			NO BIMESTRE (b)	%	ATÉ O BIMESTRE (c)	%	
RECEITAS (exceto intra orçamentárias) (I)	17.713.770,00	17.713.770,00	3.788.419,73	21,39	12.075.560,05	68,17	5.638.209,95
RECEITAS CORRENTES	17.713.770,00	17.713.770,00	3.788.419,73	21,39	12.075.560,05	68,17	5.638.209,95
IMPOSTOS, TAXAS E CONTRIBUIÇÕES DE MELHORIA	0,00	0,00	0,00	0,00	0,00	0,00	0,00
Impostos	0,00	0,00	0,00	0,00	0,00	0,00	0,00
Taxas	0,00	0,00	0,00	0,00	0,00	0,00	0,00
Contribuição de melhoria	0,00	0,00	0,00	0,00	0,00	0,00	0,00
CONTRIBUIÇÕES	0,00	0,00	0,00	0,00	0,00	0,00	0,00
Contribuições sociais	0,00	0,00	0,00	0,00	0,00	0,00	0,00
Contribuições econômicas	0,00	0,00	0,00	0,00	0,00	0,00	0,00
Contribuição para entidades privadas de serviço social e de formação profissional.	0,00	0,00	0,00	0,00	0,00	0,00	0,00
Contribuição para o custeio do serviço de iluminação pública	0,00	0,00	0,00	0,00	0,00	0,00	0,00
RECEITA PATRIMONIAL	50.000,00	50.000,00	91.322,33	182,64	91.322,33	182,64	-41.322,33
Exploração do Patrimônio Imobiliário do Estado	0,00	0,00	0,00	0,00	0,00	0,00	0,00
Valores mobiliários	50.000,00	50.000,00	91.322,33	182,64	91.322,33	182,64	-41.322,33
Delegação de Serviços Públicos Mediante Concessão, Permissão, Autorização ou Licença.	0,00	0,00	0,00	0,00	0,00	0,00	0,00
Exploração de Recursos Naturais.	0,00	0,00	0,00	0,00	0,00	0,00	0,00
Exploração do Patrimônio Intangível.	0,00	0,00	0,00	0,00	0,00	0,00	0,00
Cessão de Direitos.	0,00	0,00	0,00	0,00	0,00	0,00	0,00
Demais Receitas Patrimoniais.	0,00	0,00	0,00	0,00	0,00	0,00	0,00
RECEITA AGROPECUÁRIA	0,00	0,00	0,00	0,00	0,00	0,00	0,00
RECEITA INDUSTRIAL	0,00	0,00	0,00	0,00	0,00	0,00	0,00
RECEITA DE SERVIÇOS	13.000,00	13.000,00	0,00	0,00	0,00	0,00	13.000,00
Serviços Administrativos e Comerciais Gerais	13.000,00	13.000,00	0,00	0,00	0,00	0,00	13.000,00
Serviços e Atividades Referentes à Navegação e ao Transporte	0,00	0,00	0,00	0,00	0,00	0,00	0,00
Serviços e Atividades Referentes à Saúde	0,00	0,00	0,00	0,00	0,00	0,00	0,00
Serviços e Atividades Financeiras	0,00	0,00	0,00	0,00	0,00	0,00	0,00
Outros Serviços	0,00	0,00	0,00	0,00	0,00	0,00	0,00
TRANSFERÊNCIAS CORRENTES	17.530.770,00	17.530.770,00	3.745.232,90	21,36	11.948.235,80	68,16	5.582.534,20

RECEITAS (intra orçamentárias) (II)	0,00	0,00	0,00	0,00	0,00	0,00	0,00	0,00
SUBTOTAL DAS RECEITAS (III) = (I + II)	17.713.770,00	17.713.770,00	3.788.419,73	21,39	12.075.560,05	68,17	5.638.209,95	
OPERAÇÕES DE CREDITO / REFINANCIAMENTO (IV)								
OPERAÇÕES DE CRÉDITO - MERCADO INTERNO								
Mobiliária								
Contratual								
OPERAÇÕES DE CRÉDITO - MERCADO EXTERNO								
Mobiliária								
Contratual								
TOTAL DAS RECEITAS (V) = (III + IV)	17.713.770,00	17.713.770,00	3.788.419,73	21,39	12.075.560,05	68,17	5.638.209,95	
DÉFICIT (VI) (1)	-	-	-	-	0,00	-	-	
TOTAL COM DÉFICIT (VII) = (V+VI)	17.713.770,00	17.713.770,00	3.788.419,73	21,39	12.075.560,05	68,17	5.638.209,95	
SALDOS DE EXERCÍCIOS ANTERIORES	0,00	0,00	-	-	0,00	-	-	
Recursos arrecadados em exercícios anteriores - RPPS	0,00	0,00	-	-	-	-	-	
Superávit financeiro utilizado para créditos adicionais	-	0,00	-	-	0,00	-	-	

DESPESAS ORÇAMENTÁRIAS	DOTAÇÃO		DESPESAS EMPENHADAS			SALDO (g)=(e f)	DESPESAS LIQUIDADAS		SALDO (i)=(e h)	DESPESAS PAGAS ATÉ O BIMESTRE (j)
	INICIAL	ATUALIZADA								
	(d)	(e)	NO BIMESTRE	ATÉ O BIMESTRE (f)	NO BIMESTRE		ATÉ O BIMESTRE (h)			
DESPESAS (exceto intr orçamentárias) (VIII)	17.713.770,00	17.713.770,00	1.934.702,62	16.799.166,42	914.603,58	3.552.797,66	11.571.223,56	6.142.546,44	10.364.336,02	
DESPESAS CORRENTES	17.538.770,00	17.401.217,15	1.922.087,40	16.613.243,76	787.973,39	3.540.182,66	11.385.301,12	6.015.916,03	10.178.413,58	
Pessoal e encargos so	9.409.500,00	9.424.500,00	67.357,24	9.270.417,59	154.082,41	1.373.052,00	5.784.300,60	3.640.199,40	5.744.676,78	
Juros e encargos da d	0,00	0,00	0,00	0,00	0,00	0,00	0,00	0,00	0,00	
Outras despesas corre	8.129.270,00	7.976.717,15	1.854.730,16	7.342.826,17	633.890,98	2.167.130,66	5.601.000,52	2.375.716,63	4.433.736,80	
DESPESAS DE CAPITAL	175.000,00	312.552,85	12.615,22	185.922,66	126.630,19	12.615,00	185.922,44	126.630,41	185.922,44	
Investimentos	170.000,00	307.552,85	12.615,22	185.922,66	121.630,19	12.615,00	185.922,44	121.630,41	185.922,44	
Amortização de dívida	5.000,00	5.000,00	0,00	0,00	5.000,00	0,00	0,00	5.000,00	0,00	

RELATÓRIO RESUMIDO DA EXECUÇÃO ORÇAMENTÁRIA
 BALANÇO ORÇAMENTÁRIO
 ORÇAMENTOS FISCAL E DA SEGURIDADE SOCIAL
 4º bimestre de 2024 (Julho a Agosto)

RESERVA DE CONTIGÊNCIA		0,00	0,00	0,00	0,00	0,00	0,00	0,00	0,00	0,00
DESPESAS (intra										
orçamentárias) (IX)		0,00	0,00	0,00	0,00	0,00	0,00	0,00	0,00	0,00
SUBTOTAL DAS										
DESPESAS (X)=(VIII+IX)		17.713.770,00	17.713.770,00	1.934.702,62	16.799.166,42	914.603,58	3.552.797,66	11.571.223,56	6.142.546,44	10.364.336,02
AMORTIZAÇÃO DA DÍVIDA										
REFINANCIAMENTO (XI)										
AMORT. DA DÍVIDA INT										
Divida mobiliária										
Divida contratual										
AMORT. DA DÍVIDA EXT										
Divida mobiliária										
Divida contratual										
TOTAL DAS DESPESAS										
(XII)=(X+XI)		17.713.770,00	17.713.770,00	1.934.702,62	16.799.166,42	914.603,58	3.552.797,66	11.571.223,56	6.142.546,44	10.364.336,02
SUPERAVIT (XIII)		-	-	-	0,00	-	-	504.336,49	-	1.711.224,03
TOTAL COM SUPERÁVIT										
(XIV)=(XII+XIII)		17.713.770,00	17.713.770,00	1.934.702,62	16.799.166,42		3.552.797,66	12.075.560,05		12.075.560,05
RESERVA DO RPPS		0,00	0,00	0,00	0,00	0,00	0,00	0,00	0,00	0,00

FONTE: SISTEMA: Aspec Informática - UNIDADE RESPONSÁVEL: Consórcio Pub. Inter Federativo do Vale do Curu - DATA DA EMISSÃO: 16/09/2024 - HORA DA EMISSÃO: 16:06:25

(1) O déficit será apurado pela diferença entre a receita realizada e a despesa liquidada nos cinco primeiros bimestres e a despesa empenhada no último bimestre.


NOTA:

RECEITAS INTRA ORÇAMENTÁRIAS	PREVISÃO INICIAL	PREVISÃO ATUALIZADA (a)	RECEITAS REALIZADAS				SALDO A REALIZAR (a c)
			NO BIMESTRE (b)	% b/a	ATÉ O BIMESTRE (c)	% c/a	
RECEITAS (intra orçamentárias) (II)	0,00	0,00	0,00	0,00	0,00	0,00	0,00
RECEITAS CORRENTES	0,00	0,00	0,00	0,00	0,00	0,00	0,00
IMPOSTOS, TAXAS E CONTRIBUIÇÕES DE MELHORIA	0,00	0,00	0,00	0,00	0,00	0,00	0,00
Impostos	0,00	0,00	0,00	0,00	0,00	0,00	0,00
Taxas	0,00	0,00	0,00	0,00	0,00	0,00	0,00
Contribuição de melhoria	0,00	0,00	0,00	0,00	0,00	0,00	0,00
CONTRIBUIÇÕES	0,00	0,00	0,00	0,00	0,00	0,00	0,00
Contribuições sociais	0,00	0,00	0,00	0,00	0,00	0,00	0,00
Contribuições econômicas	0,00	0,00	0,00	0,00	0,00	0,00	0,00
Contribuição para entidades privadas de serviço social e de formação profissional.	0,00	0,00	0,00	0,00	0,00	0,00	0,00
Contribuição para o custeio do serviço de iluminação pública	0,00	0,00	0,00	0,00	0,00	0,00	0,00
RECEITA PATRIMONIAL	0,00	0,00	0,00	0,00	0,00	0,00	0,00
Exploração do Patrimônio Imobiliário do Estado	0,00	0,00	0,00	0,00	0,00	0,00	0,00
Valores mobiliários	0,00	0,00	0,00	0,00	0,00	0,00	0,00
Delegação de Serviços Públicos Mediante Concessão, Permissão, Autorização ou Licença.	0,00	0,00	0,00	0,00	0,00	0,00	0,00
Exploração de Recursos Naturais.	0,00	0,00	0,00	0,00	0,00	0,00	0,00
Exploração do Patrimônio Intangível.	0,00	0,00	0,00	0,00	0,00	0,00	0,00
Cessão de Direitos.	0,00	0,00	0,00	0,00	0,00	0,00	0,00
Demais Receitas Patrimoniais.	0,00	0,00	0,00	0,00	0,00	0,00	0,00
RECEITA AGROPECUÁRIA	0,00	0,00	0,00	0,00	0,00	0,00	0,00
RECEITA INDUSTRIAL	0,00	0,00	0,00	0,00	0,00	0,00	0,00
RECEITA DE SERVIÇOS	0,00	0,00	0,00	0,00	0,00	0,00	0,00
Serviços Administrativos e Comerciais Gerais	0,00	0,00	0,00	0,00	0,00	0,00	0,00
Serviços e Atividades Referentes à Navegação e ao Transporte	0,00	0,00	0,00	0,00	0,00	0,00	0,00
Serviços e Atividades Referentes à Saúde	0,00	0,00	0,00	0,00	0,00	0,00	0,00
Serviços e Atividades Financeiras	0,00	0,00	0,00	0,00	0,00	0,00	0,00
Outros Serviços	0,00	0,00	0,00	0,00	0,00	0,00	0,00
TRANSFERÊNCIAS CORRENTES	0,00	0,00	0,00	0,00	0,00	0,00	0,00
Transferências da União e de suas Entidades	0,00	0,00	0,00	0,00	0,00	0,00	0,00
Transferências dos Estados e do Distrito Federal							

RELATÓRIO RESUMIDO DA EXECUÇÃO ORÇAMENTÁRIA
 BALANÇO ORÇAMENTÁRIO
 ORÇAMENTOS FISCAL E DA SEGURIDADE SOCIAL
 4º bimestre de 2024 (Julho a Agosto)

DESPESAS INTRA ORÇAMENTÁRIAS	DOTAÇÃO	DOTAÇÃO	DESPESAS EMPENHADAS			SALDO (g)=(e f)	DESPESAS LIQUIDADAS		SALDO (i)=(e h)	DESPESAS
	INICIAL	ATUALIZADA			NO		ATÉ O	PAGAS ATÉ O		
	(d)	(e)	NO	ATÉ O	BIMESTRE		BIMESTRE	BIMESTRE		
					(f)			(h)		(j)
DESPESAS (intra										
orçamentárias) (IX)	0,00	0,00	0,00	0,00	0,00	0,00	0,00	0,00	0,00	0,00
DESPESAS CORRENTES	0,00	0,00	0,00	0,00	0,00	0,00	0,00	0,00	0,00	0,00
Pessoal e encargos so	0,00	0,00	0,00	0,00	0,00	0,00	0,00	0,00	0,00	0,00
Juros e encargos da d	0,00	0,00	0,00	0,00	0,00	0,00	0,00	0,00	0,00	0,00
Outras despesas corre	0,00	0,00	0,00	0,00	0,00	0,00	0,00	0,00	0,00	0,00
DESPESAS DE CAPITAL	0,00	0,00	0,00	0,00	0,00	0,00	0,00	0,00	0,00	0,00
RESERVA DE CONTIGÊNCIA	0,00	0,00	0,00	0,00	0,00	0,00	0,00	0,00	0,00	0,00


 Fernando Henrique Goersch Bastos
 Diretor Executivo - CISVALE


 CONASP Contabilidade Assessoria
 Escritório Contábil - CRC-PJ 304

RELATÓRIO RESUMIDO DA EXECUÇÃO ORÇAMENTÁRIA
 DEMONSTRATIVO DA EXECUÇÃO DAS DESPESAS POR FUNÇÃO/SUBFUNÇÃO
 ORÇAMENTO FISCAL E DA SEGURIDADE SOCIAL
 4º bimestre de 2024 (Julho a Agosto)

RREO - Anexo 2 (LRF, Art.52, inciso II, alínea 'c')
 1,00

R\$

FUNÇÃO / SUBFUNÇÃO	DOTAÇÃO		DESPESAS EMPENHADAS				SALDO (c) = (a b)	DESPESAS LIQUIDADAS			SALDO (e) = (a d)
	INICIAL	ATUALIZADA			%	NO		ATÉ O	%		
		(a)	NO	ATÉ O	(b/total	BIMESTRE	BIMESTRE (b)	b)	BIMESTRE	BIMESTRE (d)	d)
			BIMESTRE	BIMESTRE (b)	b)				BIMESTRE	BIMESTRE (d)	d)
DESPESAS (EXCETO INTRA ORÇAMENTARIAS) (I)	17.713.770,00	17.713.770,00	1.934.702,62	16.799.166,42	100,00	914.603,58	3.552.797,66	11.571.223,56	100,00	6.142.546,44	
SAÚDE	17.713.770,00	17.713.770,00	1.934.702,62	16.799.166,42	100,00	914.603,58	3.552.797,66	11.571.223,56	100,00	6.142.546,44	
Assistência Hospitalar e A	15.008.770,00	15.458.270,00	1.770.288,43	14.768.232,48	87,91	690.037,52	3.207.972,25	10.232.778,20	88,43	5.225.491,80	
Administração Geral	2.705.000,00	2.255.500,00	164.414,19	2.030.933,94	12,09	224.566,06	344.825,41	1.338.445,36	11,57	917.054,64	
DESPESAS (INTRA ORÇAMENTARIAS) (II)	0,00	0,00	0,00	0,00	0,00	0,00	0,00	0,00	0,00	0,00	
TOTAL (III) = (I + II)	17.713.770,00	17.713.770,00	1.934.702,62	16.799.166,42	100,00	914.603,58	3.552.797,66	11.571.223,56	100,00	6.142.546,44	

FONTE: SISTEMA: Aspec Informática - UNIDADE RESPONSÁVEL: Consórcio Pub. Inter Federativo do Vale do Curu - DATA DA EMISSÃO: 16/09/2024 - HORA DA EMISSÃO: 16:06:54

RREO - Anexo 2 (LRF, Art.52, inciso II, alínea 'c')
 1,00

R\$

FUNÇÃO / SUBFUNÇÃO - INTRA	DOTAÇÃO INICIAL	DOTAÇÃO ATUALIZADA (a)	DESPESAS EMPENHADAS				SALDO (c) = (a b)	DESPESAS LIQUIDADAS				SALDO (e) = (a d)
			NO BIMESTRE	ATÉ O BIMESTRE (b)	%	%		NO BIMESTRE	ATÉ O BIMESTRE (d)	%	%	
DESPESAS (INTRA ORÇAMENTARIAS) (II)	0,00	0,00	0,00	0,00	0,00	0,00	0,00	0,00	0,00	0,00	0,00	

FONTE: SISTEMA: Aspec Informática - UNIDADE RESPONSÁVEL: Consórcio Pub. Inter Federativo do Vale do Curu - DATA DA EMISSÃO: 16/09/2024 - HORA DA EMISSÃO: 16:06:54


 Fernando Henrique Goersch Bastos
 Diretor Executivo - CISVALE


 CONASP Contabilidade Assessoria
 Escritório Contábil - CRC-PJ 304